


Додаток 1
до Порядку складання фінансової, бюджетної
та іншої звітності розпорядниками та
одержувачами бюджетних коштів
(пункт 2.1)


**БАЛАНС (форма №1)
на 1 квітня 2016 р.**

Установа	Апеляційний суд міста Києва	за ЄДРПОУ	02894757
Територія	М.КИЇВ, СОЛОМ'ЯНСЬКА, 2-А	за КОАТУУ	8000000000
Організаційно-правова форма господарювання	Державна організація (установа, заклад)	за КОПФГ	425
Код та назва відомчої класифікації видатків та кредитування державного бюджету	Державна судова адміністрація України		050
Код та назва типової відомчої класифікації видатків та кредитування місцевих бюджетів			


Періодичність: квартальна, річна.
Одиниця виміру: грн коп.



АКТИВ	Код рядка	На початок звітнього року	На кінець звітнього періоду (року)
1	2	3	4
I. НЕОБОРОТНІ АКТИВИ			
Нематеріальні активи			
Балансова (залишкова) вартість	110	-	-
Накопичена амортизація	111	-	-
Первісна (переоцінена) вартість	112	-	-
Основні засоби			
Балансова (залишкова) вартість	120	159 991 178,00	159 991 178,00
Знос	121	48 035 743,00	48 035 743,00
Первісна (переоцінена) вартість	122	208 026 921,00	208 026 921,00
Інші необоротні матеріальні активи			
Балансова (залишкова) вартість	130	1 988 720,00	2 034 085,00
Знос	131	1 988 721,00	2 034 086,00
Первісна (переоцінена) вартість	132	3 977 441,00	4 068 171,00
Незавершені капітальні інвестиції в необоротні активи	140	-	-
Довгострокові фінансові інвестиції	145	-	-
II. ОБОРОТНІ АКТИВИ			
Матеріали і продукти харчування	150	1 482 151,15	2 086 962,70
Малоцінні та швидкозношувані предмети	160	1 100 276,26	1 243 188,56
Інші запаси	170	-	-
Дебіторська заборгованість	180	-	-
Розрахунки з постачальниками, підрядниками за товари, роботи й послуги	181	-	-
Розрахунки із податків і зборів	182	-	-
Розрахунки із страхування	183	-	-
Розрахунки з відшкодування завданих збитків	184	-	-
Розрахунки за спеціальними видами платежів	185	-	-
Розрахунки з підзвітними особами	186	-	-
Розрахунки за іншими операціями	187	-	-
Розрахунки за операціями з внутрішньої передачі запасів	190	-	-
Розрахунки за окремими програмами	200	-	-
Витрати майбутніх періодів	205	-	-
Короткострокові векселі одержані	210	-	-
Інші кошти	220	612,50	612,50
Грошові документи	221	612,50	612,50
Грошові кошти в дорозі	222	-	-
Рахунки в банках			
Рахунки загального фонду	241	-	-
Рахунки спеціального фонду	242	-	-
Рахунки в іноземній валюті	243	-	-
Інші поточні рахунки	244	-	-
Рахунки в казначействі загального фонду			
Рахунки в казначействі спеціального фонду	260	-	-
Спеціальні реєстраційні рахунки для обліку коштів, отриманих як плата за послуги	261	-	-
Спеціальні реєстраційні рахунки для обліку коштів, отриманих за іншими джерелами власних надходжень	262	-	-
Спеціальні реєстраційні рахунки для обліку інших надходжень спеціального фонду	263	-	-
Спеціальні реєстраційні рахунки для обліку коштів, отриманих на виконання програм соціально-економічного та культурного розвитку регіонів	264	-	-
Інші рахунки в казначействі	270	32 417 264,07	31 849 727,94
Каса	280	-	-
Поточні фінансові інвестиції	285	-	-
III. ВИТРАТИ			
Видатки та надання кредитів загального фонду	290	-	9 761 885,11
Видатки та надання кредитів спеціального фонду	300	-	5 813 895,41
Видатки за коштами, отриманими як плата за послуги	301	-	-
Видатки та надання кредитів за іншими джерелами власних надходжень	302	-	-
Видатки та надання кредитів за іншими надходженнями спеціального фонду	303	-	5 813 895,41
Видатки за коштами, отриманими на виконання програм соціально-економічного та культурного розвитку регіонів	304	-	-
Інші витрати	305	-	-
БАЛАНС	310	196 980 201,98	212 781 535,22



ПАСИВ	Код рядка	На початок звітнього року	На кінець звітнього періоду (року)
1	2	3	4
I. ВЛАСНИЙ КАПІТАЛ			
Фонд у необоротних активах	330	161 979 898,00	162 025 263,00
Фонд у малоцінних та швидкозношуваних предметах	340	1 100 276,26	1 243 188,56
Фонд у фінансових інвестиціях	345	-	-
Результат виконання кошторису за загальним фондом	350	125 375,72	125 375,72
Результат виконання кошторису за спеціальним фондом	360	1 357 387,93	1 357 387,93
Капітал у дооцінках	370	-	-
II. ЗОБОВ'ЯЗАННЯ			
Довгострокові зобов'язання	380	-	-
Короткострокові позики	390	-	-
Поточна заборгованість за довгостроковими зобов'язаннями	400	-	-
Короткострокові векселі видані	410	-	-
Кредиторська заборгованість	420	32 417 264,07	31 849 727,94
Розрахунки з постачальниками, підрядниками за товари, роботи й послуги	421	-	-
Розрахунки за спеціальними видами платежів	422	-	-
Розрахунки із податків і зборів	423	-	-
Розрахунки із страхування	424	-	-
Розрахунки із заробітної плати та інших виплат	425	-	-
Розрахунки зі стипендіатами	426	-	-
Розрахунки з підзвітними особами	427	-	-
Розрахунки за депозитними сумами	428	-	-
Розрахунки за іншими операціями	429	32 417 264,07	31 849 727,94
Розрахунки за операціями з внутрішньої передачі запасів	430	-	-
Розрахунки за окремими програмами	440	-	-
Доходи майбутніх періодів	445	-	-
III. ДОХОДИ			
Доходи загального фонду	450	-	9 639 997,57
Доходи спеціального фонду	460	-	6 540 594,50
Доходи за коштами, отриманими як плата за послуги	461	-	-
Доходи за іншими джерелами власних надходжень	462	-	-
Доходи за іншими надходженнями спеціального фонду	463	-	6 540 594,50
Доходи за коштами, отриманими на виконання програм соціально-економічного та культурного розвитку регіонів	464	-	-
Інші доходи	465	-	-
БАЛАНС	470	196 980 201,98	212 781 535,22



РОЗШИФРОВКА ПОЗАБАЛАНСОВИХ РАХУНКІВ

Назва рахунку позабалансового обліку	Код ряд- ка	Залишок на початок звітнього року	Надходження	Вибуття	Залишок на кінець звітнього періоду (року)
1	2	3	4	5	6
01 "Орендовані необоротні активи"	10	-	-	-	-
02 "Активи на відповідальному зберіганні"	20	176 924,90	-	-	176 924,90
04 "Непередбачені активи і зобов'язання"	30	-	-	-	-
041 "Непередбачені активи"	31	-	-	-	-
042 "Непередбачені зобов'язання"	32	-	-	-	-
05 "Гарантії та забезпечення"	40	-	-	-	-
06 Передані (видані) активи відповідно до законодавства	50	-	-	-	-
07 "Списані активи та зобов'язання"	60	-	-	-	-
071 "Списана дебіторська заборгованість"	61	-	-	-	-
072 "Невідшкодовані нестачі і втрати від псування цінностей"	62	-	-	-	-
08 "Бланки документів суворої звітності"	70	612,50	-	-	612,50
		-	-	-	-
		-	-	-	-
Разом (10+20+30+40+50+60+70)		177 537,40	-	-	177 537,40

Голова Апеляційного суду міста Києва

Головачов Ярослав Вячеславович

(підпис)

(ініціали, прізвище)

Начальник відділу планово-фінансової
діяльності

Котова Віра Сергіївна

(підпис)

(ініціали, прізвище)

року

